

北海道大学生生活協同組合

共同研究型インターンシップ
企業PR

大学生協とは？

大学生協



大学生生活協同組合

大学生協とは？

大学生生活 協同組合

大学という社会の中で、
学び研究する人・学生
の皆さんの生活



共通のニーズや願い
を持つ人たち同士が
自発的に集まって事
業を通してそれを実
現する組織



皆さんのいる北大にも大学生協

北大生協

(北海道大学生生活協同組合)

北大生協の
組合員は
約25,000人です

大学生生活を...北大生の生活を
事業(モノ/コト)を通じてサポートする組織

協同の力で大学生生活の日常を支援するモノ

学内での物販・食堂



北大生協には8つの食堂

協同の力で大学生活の日常を支援するモノ

学内での物販・食堂



2つの書籍
12の購買



協同の力で大学生活の日常を支援するコト

モノだけではなく…



お部屋紹介

- ・ お部屋紹介
- ・ 学生マンション管理
- ・ 自己物件紹介

公務員講座



北大生協の運営にはたくさんの学生が関わっています。

組合員数		理事		監事		総代	
学生	11,757	学生	11	学生	1	学生	150
院生	7,490	院生	4	院生	1	院生	16
教職員	4,623	教職員	9	教職員	2	教職員	39
その他	2,068	その他	1			その他	10
合計	25,938	合計	25	合計	4	合計	215

2025年度

「共同研究型インターンシップ」取り組み



- 共通のニーズを持つ人たちが集まり、解決していく大学生協らしい取り組みだと感じ、昨年度も参加いたしました。

共同研究インターンシップ合同発表会の様子

昨年度の「共同研究型インターンシップ」取り組み

データで混雑を見える化する
－ 食堂DXへの挑戦 －

◆ 実現したいこと

- 昼ピーク時の混雑緩和
- + 1品対策

◆ 提案いただいたこと

- 混雑を「予測し、可視化し、伝える。」仕組み
- 混雑していない時間帯への利用誘導と訴求ポスター
- 導線改善案

今年度、実現したい事。

- 昼ピーク時の混雑緩和のさらなる追求。
 - 混雑予測状況、利用誘導の組合員への周知徹底
 - ピーク時導線の改善
 - ピーク時間帯レジ通過人数の平準化（ピーク分散）
 - レジ通過後の席をうまく探す方法、効果的な、食堂ホール誘導
- 丼のみ、麺のみの学生にプラス1品で野菜やデザートを手に取り、バランスの良い組み合わせで食事をして欲しい

今年度、実現したい事。

- 昼ピークの利用分散が出来るような施策を、昨年度の分析を踏襲し、さらなる改善提案をして欲しい。
- どのような商品、売り方ならばプラス1品で野菜やデザートを手に取りたいと思うか学生さん目線で提案して欲しい

参加する学生へ

- グループワークの場所が必要であれば、打ち合わせをする場所を提供できるので相談して欲しい。
- 職員への聞き取り、昼ピーク時の作業見学も行うことができます。（ホール内だけではなく、厨房作業の見学も可能です。）
- 毎月1回、食堂部職員で定例ミーティングを実施しているので、機会があれば、是非参加してもらいたい。

こんなデータ使えます。

- 1日平均持ち点数、客数などの基本データ
- 購入商品リスト（1名ずつ、何を購入したか詳細にわかります。）
- 時間帯別客数動向
- 導線分析のための動画撮影

など

資料

時間帯別客数動向（15分単位迄取得可能）

主部門



所属地区, 会員, 店舗

計上日

すべて



UH_北海道 (所属地区) + 1101_北大生協 (会員) + 110130_北大...

2025/04/01

2025/04/30

POSの客数 ... 表示します

ドリルオン：列で1レベル下を展開すると、15分単位の点数が表示されます
テーブルの横幅が切れてしまう場合は、表示するデータを減らしてください

※データは過去24ヶ月間保存しています

ドリルオン

列



地区	7時	8時	9時	10時	11時	12時	13時	14時	15時	16時	17時	18時	19時	合計
UH_北海道	11	1,125	728	1,600	11,849	18,893	5,087	3,120	1,344	2,734	2,650	3,184	29	52,354
1101_北大生協	11	1,125	728	1,600	11,849	18,893	5,087	3,120	1,344	2,734	2,650	3,184	29	52,354
110130_北大北部食堂	11	1,125	728	1,600	11,849	18,893	5,087	3,120	1,344	2,734	2,650	3,184	29	52,354
合計	11	1,125	728	1,600	11,849	18,893	5,087	3,120	1,344	2,734	2,650	3,184	29	52,354

資料

メニュー単品の利用動向

所属地区, 会員, 店舗

商品分類

利用チャンネル

計上日

UH_北海道 (地区) + 1101_北大生協 (会員) + 110130_北大北部食堂 (店舗)

62_メニュー

すべて

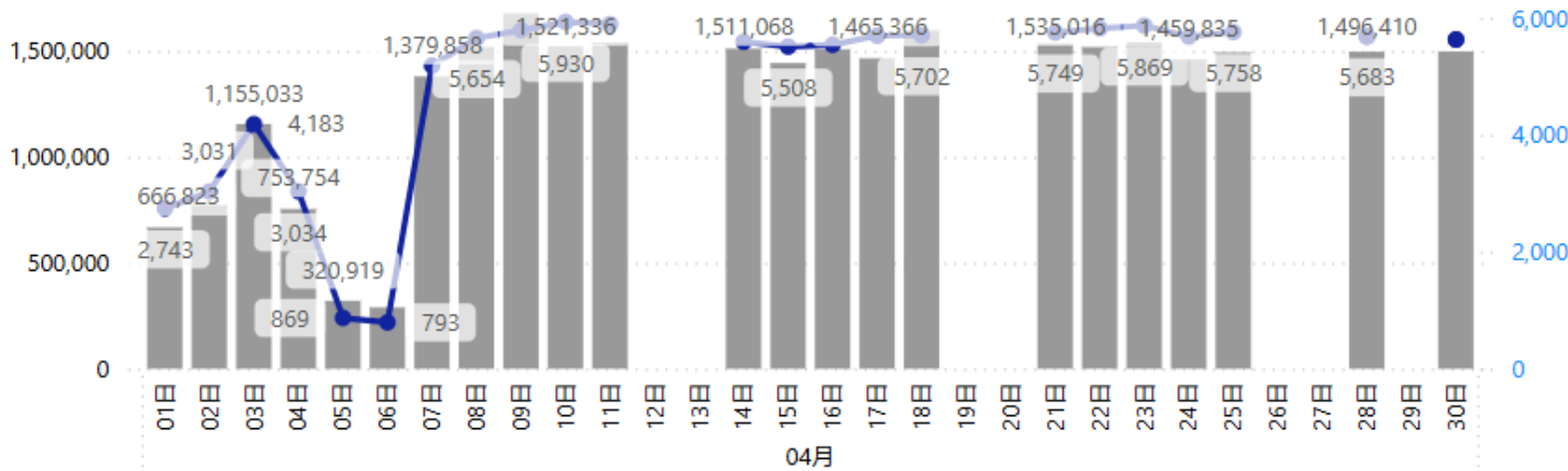
2025/04/01

2025/04/30

※客数・客単価はPOS分のみを表示しています

※データは過去24ヶ月間保存しています

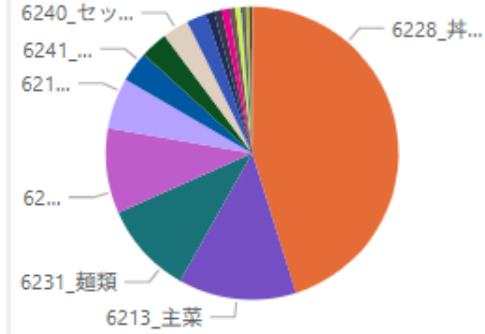
● 供給金額 ● 供給点数



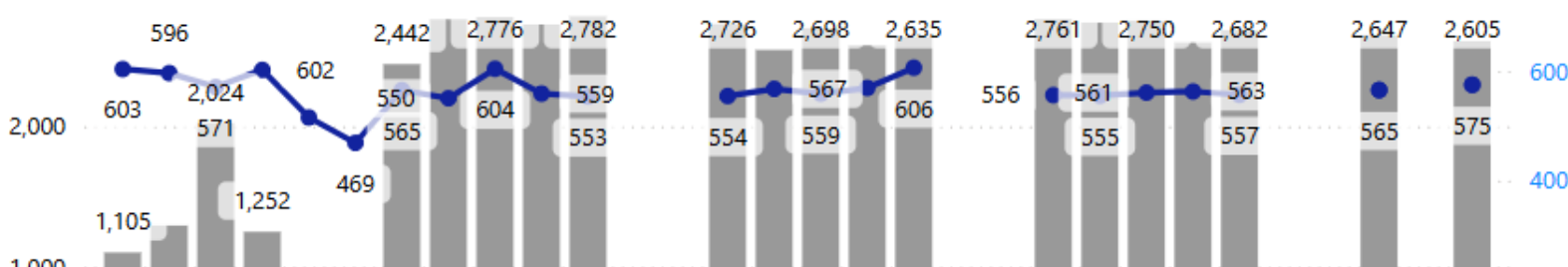
大分類別供給高



中分類別供給高



● 客数 ● 客単価



商品供給ランキング

商品名	点数	金額
2199990129315_ (中) カレーライス	3,606	1,209,384
2199990100024_ (中) チキン竜田丼	2,007	1,182,145
2199990103964_ (中) 唐揚げ親子丼	1,994	1,102,420
2199990129377_ (中) 唐揚げカレー	2,041	1,066,424
2199990129346_ (中) ヒレカツカレー	1,904	999,818
2199990070525_ (中) ライス200g	5,428	842,332

資料

メニュー単品の利用動向①分類ごとの実績

所属地区, 会員, 店舗

商品分類

利用チャネル

計上日

UH_北海道 (地区)

所属地区, 会員, 店舗

商品分類

計上日

2025/04/30

UH_北海道 (地区) + 1101_北大生協 (会員) + 110130_北大北部食堂 (店舗)

62_メニュー (DAI_BUNRUI_CODE_NAME) + 6213_主菜 (CHU_BUN...)

2025年04月

※客数・客単価

※単品実績明細をもとに、すべての利用チャネルを合算し表示しています
※供給点数上位1,000位までの商品を表示します

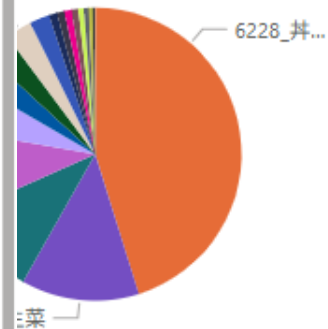
※データは過去24ヶ月間保存しています

間保存しています

●供給金額

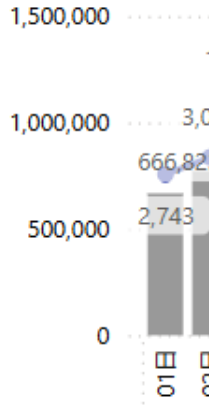
金額順	点数順	JAN_商品名	金額	金額構成比	累積金額構成比	金額ABC	点数	点数構成比	点数累積構成比	点数ABC
1	1	2199990033346_ねぎ塩ハンバーグ	490,248	12.69 %	12.69 %	A	1,470	11.09 %	11.09 %	A
2	2	2199990033803_ハンバーグおろしソース	374,088	9.69 %	22.38 %	A	1,129	8.52 %	19.61 %	A
3	3	2199990033209_ビーフメンチデミソース	330,000	8.55 %	30.93 %	A	994	7.50 %	27.11 %	A
4	4	2199990033186_揚げ鶏の香味ソース	280,236	7.26 %	38.18 %	A	847	6.39 %	33.50 %	A
5	5	2199990033179_チキンチーズカツタルタル	242,022	6.27 %	44.45 %	A	729	5.50 %	39.01 %	A
6	6	2199990033902_グリルチキン (炭火風照り焼きだ	235,884	6.11 %	50.56 %	A	711	5.37 %	44.37 %	A
12	7	2199990040122_フライドチキン	139,770	3.62 %	77.36 %	B	700	5.28 %	49.65 %	A
7	8	2199990033094_グリルチキン (おろしだれ)	210,078	5.44 %	56.00 %	A	626	4.72 %	54.38 %	A
8	9	2199990033766_鮭チーズメンチ (ハニーマスター	208,494	5.40 %	61.40 %	A	624	4.71 %	59.09 %	A
10	10	2199990033858_サバ塩焼き	152,626	3.95 %	69.88 %	A	592	4.47 %	63.55 %	A
15	11	2199990040047_チキンカツ	117,984	3.06 %	87.08 %	B	588	4.44 %	67.99 %	A
11	12	2199990032806_ホッケ塩焼き	149,040	3.86 %	73.74 %	A	580	4.38 %	72.37 %	A
14	13	2199990033896_おろし唐揚げ	127,820	3.31 %	84.03 %	B	576	4.35 %	76.71 %	B
9	14	2199990033339_グリルチキン (塩だれ)	175,164	4.54 %	65.93 %	A	529	3.99 %	80.70 %	B
13	15	2199990033841_豚肉と春野菜のうま塩炒め	129,550	3.35 %	80.72 %	B	445	3.36 %	84.06 %	B
16	16	2199990040023_若鶏しょうゆ香り揚げ	82,896	2.15 %	89.23 %	B	372	2.81 %	86.87 %	B
18	17	2199990030567_マーボー豆腐	74,274	1.92 %	93.11 %	C	370	2.79 %	89.66 %	B

供給高

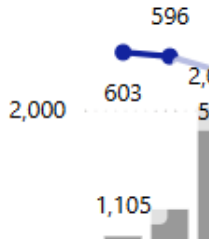


金額

106	1,209,384
107	1,182,145
194	1,102,420
141	1,066,424
104	999,818
128	842,332



●客数 ●客単



資料

メニュー単品の利用動向

所属地区, 会員, 店舗

商品分類

利用チャネル

計上日

UH_北海道 (地区)

商品分類

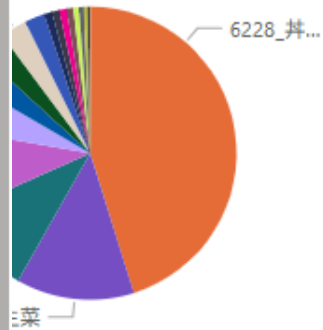
計上日

2025/04/30

金額順	点数順	JAN_商	金額	金額構成	累積金額	金額AB	点数	点数構成	点数累積	点数AB
1	1	21999900	490248	0.126945	0.126945	A	1470	0.110927	0.110927	A
2	2	21999900	374088	0.096867	0.223812	A	1129	0.085195	0.196121	A
3	3	21999900	330000	0.08545	0.309262	A	994	0.075008	0.271129	A
4	4	21999900	280236	0.072564	0.381827	A	847	0.063915	0.335044	A
5	5	21999900	242022	0.062669	0.444496	A	729	0.055011	0.390054	A
6	6	21999900	235884	0.06108	0.505576	A	711	0.053652	0.443707	A
12	7	21999900	139770	0.036192	0.773624	B	700	0.052822	0.496529	A
7	8	21999900	210078	0.054398	0.559974	A	626	0.047238	0.543767	A
8	9	21999900	208494	0.053988	0.613961	A	624	0.047087	0.590854	A
10	10	21999900	152626	0.039521	0.698839	A	592	0.044673	0.635527	A
15	11	21999900	117984	0.030551	0.870818	B	588	0.044371	0.679897	A
11	12	21999900	149040	0.038593	0.737432	A	580	0.043767	0.723664	A
14	13	21999900	127820	0.033098	0.840268	B	576	0.043465	0.767129	B
9	9	21999900	175164	0.045357	0.659318	A	529	0.039919	0.807048	B
13	13	21999900	129550	0.033546	0.80717	B	445	0.03358	0.840628	B
16	16	21999900	82896	0.021465	0.892284	B	372	0.028071	0.868699	B
18	17	21999900	74274	0.019233	0.931127	C	370	0.02792	0.896619	B

間保存しています

給高



金額

06	1,209,384
07	1,182,145
94	1,102,420
41	1,066,424
04	999,818
28	842,332

※客数・客単価

※単品
※供給

●供給金額

1,500,000

1,000,000

500,000

0

●客数 ●客単

2,000

1,000

596

603

1,105

666,82

2,743

3,0

5

2,1

5



資料

メニュー単品の利用動向②最終利用時刻

計上日	2025/04/01			2025/04/02			2025/04/03		
商品	供給数	供給金額	最終供給時刻	供給数	供給金額	最終供給時刻	供給数	供給金額	最終供給時刻
☐ 2199990070518 (小) 2199990070518 (小) ライス130g	83		19:01	94	9,610	18:33	120	12,184	18:38
☐ 2199990070525 (中)	2		18:10	148	23,212	18:51	206	32,414	18:49
☐ 2199990070532 (大) ライス270g	78	16,384	19:00	93	19,560	18:50	93	19,683	18:58
合計	328	49,459	19:01	335	52,382	18:51	419	64,281	18:58

資料

メニュー単品の利用動向②最終利用時刻

	小分類	メーカー	商品	規格1	組価	供給数	供給金額	最終供給	計上日				
	621000	ライス	単品	2199990070518	(小)	90	107	10,783	19:01	2025/04/01			
計上日	621000	ライス	単品	2199990070518	(小)	90	94	9,610	18:33	2025/04/02	2025/04/03		
商品	621000	ライス	単品	2199990070518	(小)	90	120	12,184	18:38	2025/04/03	供給数	供給金額	最終供給時刻
☐ 2199990070518 (小)	621000	ライス	単品	2199990070518	(小)	90	98	9,930	18:31	2025/04/04	120	12,184	18:38
☐ 2199990070525 (中)	621000	ライス	単品	2199990070525	(中)	140	143	22,292	18:10	2025/04/01	206	32,414	18:49
☐ 2199990070532 (大)	621000	ライス	単品	2199990070525	(中)	140	148	23,212	18:51	2025/04/02	93	19,683	18:58
合計	621000	ライス	単品	2199990070525	(中)	140	206	32,414	18:49	2025/04/03	419	64,281	18:58
	621000	ライス	単品	2199990070525	(中)	140	138	21,702	18:34	2025/04/04			
	621000	ライス	単品	2199990070532	(大)	190	78	16,384	19:00	2025/04/01			
	621000	ライス	単品	2199990070532	(大)	190	93	19,560	18:50	2025/04/02			
	621000	ライス	単品	2199990070532	(大)	190	93	19,683	18:58	2025/04/03			
	621000	ライス	単品	2199990070532	(大)	190	90	18,892	18:26	2025/04/04			
	621100	会員	ライス	単	2111016000040	セッ	60	20	1,320	18:42	2025/04/01		
	621100	会員	ライス	単	2111016000040	セッ	60	21	1,386	18:47	2025/04/02		
	621100	会員	ライス	単	2111016000040	セッ	60	22	1,452	19:00	2025/04/03		
	621100	会員	ライス	単	2111016000040	セッ	60	29	1,914	18:40	2025/04/04		
	621300	主菜		2199990032806	ホッ	230	37	9,511	18:37	2025/04/01			
	621300	主菜		2199990032806	ホッ	230	48	12,444	18:45	2025/04/02			
	621300	主菜		2199990032806	ホッ	230	40	10,070	18:50	2025/04/03			

資料

ミールプラン利用者について、個別の利用動向

ミール利用額	電子マネー利用額	合計	商品 1	商品 2	商品 3	商品 4	商品 5	商品 6	商品 7	商品 8
300	81	381	※300円朝食	* 野菜生活オリジナル						
300	0	300	※300円朝食							
300	0	300	※300円朝食							
600	30	630	※300円朝食	温泉たまご	オクラのお浸し	筍の土佐煮	薩摩ハーブ鶏のレバー			
600	30	630	※300円朝食	いちご杏仁	ほうれん草ゴマあえ	薩摩ハーブ鶏のレバー	オクラのお浸し			
396	88	484	* CO緑茶	(大) カレーライス						
550	0	550	(中) ライス200	味噌汁 (豆腐・わかめ)	筍の土佐煮	オクラのお浸し	ホッケ塩焼き			
561	0	561	ハンバーグステーキ							
561	0	561	ハンバーグステーキ							
575	0	575	※300円朝食	オクラのお浸し	ほうれん草ゴマあえ	●バンバンジー豆腐				
600	137	737	グリルチキン (おろし)	ホッケ塩焼き	豚汁 (豚バラ)	薩摩ハーブ鶏のレバー				
600	71	671	(中) ライス200	豚汁 (豚バラ)	オクラのお浸し	筍の土佐煮	鮭チーズメンチタルタ			
600	38	638	(大) ヒレカツカレー	温泉たまご						
600	104	704	蒸し鶏のサラダ	※副菜132円	●バンバンジー豆腐	鮭チーズメンチタルタ				
594	0	594	※さつま芋天ぷら	(中) ヒレカツカレー						
600	27	627	※さつま芋天ぷら	フライドポテトスパイ	オクラの巣ごもり卵	ほうれん草ゴマあえ	(中) ライス200	味噌汁 (豆腐・わかめ)		
561	0	561	揚げ餃子	ちゃんぽんうどん						
594	0	594	豚汁 (豚バラ)	オクラの巣ごもり卵	さば塩焼き	蒸し鶏のサラダ				
462	0	462	(中) ヒレカツカレー							
600	126	726	●バンバンジー豆腐	(大) 春の鯛だし塩ラ						
572	0	572	ポテト&コーンサラダ	オクラのお浸し	(大) カレーライス					
539	0	539	(小) ライス130	あじフライ	●パンプキンサラダ	ほうれん草ゴマあえ	味噌汁 (豆腐・わかめ)	●バンバンジー豆腐		
600	269	869	* サツラク サツラク	いちご杏仁	筍の土佐煮	ほうれん草ゴマあえ	春の鯛だし塩ラ			
600	16	616	(大) ライス270	●バンバンジー豆腐	薩摩ハーブ鶏のレバ	ホッケ塩焼き				
550	0	550	(大) ヒレカツカレー							
600	60	660	※さつま芋天ぷら	●パンプキンサラダ	薩摩ハーブ鶏のレバ	ぎつねそば				
583	0	583	(中) ライス200	グリルチキン (おろし)	豚汁 (豚バラ)	ほうれん草ゴマあえ				
885	6	891	オクラのお浸し	薩摩ハーブ鶏のレバ	豚汁 (豚バラ)	(大) 春の鯛だし塩ラ				